

CONTINENTAL BOGOTA SAS
Nit: 900.481.844 - 7
ESTADO DE SITUACIÓN FINANCIERA
COMPARATIVOS A 31 DE DICIEMBRE DE 2025
(Cifras expresadas en pesos colombianos)
Bogota - Cundinamarca


VERSION:1.0 ACTUALIZADO: 30/03/2026
FECHA DE PUBLICACION: 10/04/2026

	Notas	31 DIC. 2025	31 DIC. 2024	VARIACION	%
ACTIVOS					
CORRIENTE					
Efectivo y equivalentes del efectivo		158.195.589	41.398.654	116.796.935	282%
Caja		154.530.421	20.000.000	134.530.421	673%
Banco AV VILLAS		3.665.168	21.398.654	(17.733.486)	-83%
Cuentas comerciales por cobrar y otras cuentas corrientes		40.341.669	8.392.409	31.949.260	381%
Anticipos y Avances		40.341.669	8.392.409	31.949.260	381%
Impuestos corrientes		32.413.000	24.568.348	7.844.652	32%
Anticipo de Impuesto de renta		1.878.000	6.392.000	(4.514.000)	-71%
Autorretenciones		30.535.000	18.176.348	12.358.652	68%
Otros activos financieros		62.945.599	62.945.599	-	0%
Depositos en garantía		62.945.599	62.945.599	-	0%
Total activo corriente		293.895.857	137.305.010	156.590.847	114%
NO CORRIENTE					
Propiedades, Planta y Equipo		1.190.439.464	1.386.144.524	(195.705.060)	-14%
Maquinaria y equipo		1.908.145.661	1.902.745.661	5.400.000	0%
Equipo de Computación		16.579.987	16.579.987	-	0%
Depreciación acumulada	-	734.286.184	533.181.124	(201.105.060)	38%
Maquinaria y equipo	-	719.137.122	523.006.053	(196.131.069)	38%
Equipo de Computación y comunicacion	-	15.149.062	10.175.071	(4.973.991)	49%
Total activo No corriente		1.190.439.464	1.386.144.524	(195.705.060)	-14%
Total Activos		1.484.335.321	1.523.449.534	(39.114.213)	-3%

Vigilado Supersalud



MAYRA ALEJANDRA BARBOSA PRIETO
Representante legal



MARIA ANGELICA CARVAJAL DUARTE
Contador Publico
T.P. 197054-T

CONTINENTAL BOGOTA SAS
Nit: 900.481.844-7
ESTADO DE SITUACIÓN FINANCIERA
COMPARATIVO A 31 DE DICIEMBRE DE 2025
(Cifras expresadas en pesos colombianos)
Bogota - Cundinamarca


VERSION:1.0 ACTUALIZADO: 30/03/2026
 FECHA DE PUBLICACION: 10/04/2026

	Notas	31 DIC. 2025	31 DIC. 2024	VARIACION	%
PASIVOS Y PATRIMONIO NETO					
CORRIENTE					
Cuentas por pagar Comerciales y otras Cuentas Corriente					
	6	108.361.845	53.524.493	54.837.352	102%
Proveedores Nacionales		86.943.423	36.387.207	50.556.216	139%
Costos y Gastos por pagar		21.418.422	17.137.286	4.281.136	25%
Impuestos gravámenes y tasas					
		63.933.000	11.069.779	52.863.221	478%
Retencion en la fuente		22.073.000	4.236.000	17.837.000	421%
Impuesto Industria y comercio retenido		103.000	312.779	(209.779)	-67%
Impuesto sobre las ventas por pagar		41.757.000	6.521.000	35.236.000	540%
Pasivos por impuestos (Corriente)					
		53.279.000	26.738.649	26.540.351	99%
Impuesto de Renta		53.279.000	26.738.649	26.540.351	99%
Beneficios a Empleados					
		18.324.663	21.466.914	(3.142.251)	-15%
Retenciones y aportes de nómina		2.475.278	5.123.600	(2.648.322)	-52%
Salarios por pagar		9.505.775	-	9.505.775	100%
Cesantías consolidados		3.946.628	9.536.466	(5.589.838)	-59%
Intereses sobre cesantías		478.443	667.530	(189.087)	-28%
Vacaciones consolidadas		1.918.539	5.956.376	(4.037.837)	-68%
Prima de servicios por pagar		-	182.942	(182.942)	-100%
Total pasivos corrientes		243.898.508	112.799.835	131.098.673	116%
NO CORRIENTE					
Cuentas por pagar Comerciales y otras Cuentas NO Corriente					
	6	76.387.840	210.890.694	(134.502.854)	-64%
Proveedores Nacionales		-	78.290.024	(78.290.024)	-100%
Cuentas por pagar a socios		-	35.302.000	(35.302.000)	-100%
Costos y Gastos por pagar		-	-	-	-
Total pasivos no corrientes		76.387.840	324.482.718	(248.094.878)	-76%
Total pasivos		320.286.348	437.282.553	(116.996.205)	-27%
PATRIMONIO					
	7	1.164.048.973	1.086.166.981	77.881.992	7%
Capital Suscrito y pagado		1.229.614.000	1.229.614.000	-	0%
Reservas obligatorias		8.265.018	8.265.018	-	0%
Ganancias /perdidas del ejercicio		77.881.992	- 37.969.839	115.851.831	-305%
Ganancias / perdidas Acumuladas		- 151.712.037	- 113.742.198	(37.969.839)	33%
Total pasivo mas patrimonio		1.484.335.321	1.523.449.534	(39.114.213)	-3%

Vigilado Supersalud



MAYRA ALEJANDRA BARBOSA PRIETO
Representante legal



MARIA ANGELICA CARVAJAL DUARTE
Contador Publico
T.P. 197054-T

CONTINENTAL BOGOTA SAS
Nit: 900.481.844-7
ESTADOS DE RESULTADOS INTEGRAL
COMPARATIVOS A 31 DE DICIEMBRE DE 2025
(Cifras expresadas en pesos colombianos)
Bogota - Cundinamarca


VERSION:1.0 ACTUALIZADO: 30/03/2026
FECHA DE PUBLICACION: 10/04/2026

	Notas	31 DIC. 2025	31 DIC. 2024	VARIACION	%
Ingresos de actividades ordinarias					
Juegos de suerte y azar		1.394.694.481	1.652.409.214	(257.714.733)	-16%
Total ingresos de actividades ordinarias		1.394.694.481	1.652.409.214	(257.714.733)	-16%
Costo de operación	8	226.600.840	302.278.165	(75.677.325)	-25%
Utilidad Bruta		1.168.093.641	1.350.131.049	(182.037.408)	-13%
Gastos de administracion					
Gastos de personal		232.597.643	446.511.598	(213.913.955)	-48%
Honorarios		42.538.824	59.763.958	(17.225.134)	-29%
Arrendamientos		240.908.095	295.523.430	(54.615.335)	-18%
Contribuciones y afiliaciones		4.955.227	7.772.119	(2.816.892)	-36%
Seguros		14.400.351	3.646.439	10.753.912	295%
Servicios		113.010.199	157.531.834	(44.521.635)	-28%
Gastos legales		4.305.376	4.729.909	(424.533)	-9%
Gastos de viaje		31.479.177	12.255.022	19.224.155	157%
Mantenimiento y reparaciones		26.133.565	58.272.924	(32.139.359)	-55%
Adecuacion e instalacion		9.407.353	9.078.050	329.303	4%
Depreciaciones		201.105.060	67.035.003	134.070.057	200%
Diversos	9	96.849.150	214.249.288	(117.400.138)	-55%
Total gastos de administracion		1.017.690.020	1.336.369.574	(318.679.554)	-24%
Utilidad operacional		150.403.621	13.761.475	136.642.146	993%
Otros ingresos					
Financieros	10	2.915.598	-	2.915.598	100%
Reintegro de costos y gastos		3.418.482	-	3.418.482	100%
Ajuste al peso		3.000	32.756	(29.756)	-91%
Total otros ingresos		6.337.080	32.756	6.304.324	19246%
Otros gastos					
Gastos financieros		6.829.550	9.783.417	(2.953.867)	-30%
Gatos por intereses		623.168	8.534.422	(7.911.254)	-93%
Gastos extraordinarios		4.530.093	2.267.617	2.262.476	100%
Gastos diversos		13.596.898	4.439.965	9.156.933	206%
Total otros gastos		25.579.709	25.025.421	554.288	2%
Ganancia (perdida) antes de impuestos		131.160.992	(11.231.190)	142.392.182	-1268%
Impuestos a las ganancias		53.279.000	26.738.649	26.540.351	99%
Resultado integral		77.881.992	(37.969.839)	115.851.831	-305%

Vigilado Supersalud



MAYRA ALEJANDRA BARBOSA PRIETO
Representante legal



MARIA ANGELICA CARVAJAL DUARTE
Contador Publico
T.P. 197054-T

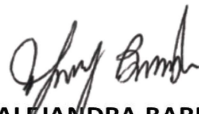
CONTINENTAL BOGOTA SAS
Nit: 900.481.844-7
ESTADO DE FLUJOS DE EFECTIVO
COMPARATIVOS A 31 DE DICIEMBRE DE 2025
(Cifras expresadas en pesos colombianos)
Bogota - Cundinamarca

VERSION:1.0 ACTUALIZADO: 30/03/2026

FECHA DE PUBLICACION: 10/04/2026

ACIVIDADES DE OPERACIÓN	31 DIC. 2025	31 DIC. 2024
GANANCIA DE EJERCICIO	77.881.992	- 37.969.839
Depreciacion	201.105.060	67.035.003
Provisión impuesto renta	53.279.000	26.738.649
FLUJO DE CAJA BRUTO	332.266.052	55.803.813
VARIACIONES CAPITAL DE TRABAJO		
Aumento de anticipos y avances	- 31.949.260	- 8.392.409
Disminucion de anticipos y avances	-	-
Aumento de anticipo de impuestos	- 7.844.652	-
Disminucion de anticipo de impuestos	-	424.652
Aumento de Cuentas y Documentos por Pagar	131.225.192	8.519.829
Disminucion de Cuentas y Documentos por Pagar	-	-
Aumento Impuestos por Pagar	52.863.221	-
Disminución Impuestos por Pagar	-	- 4.201.048
Aumento de Beneficios a empleados	-	4.299.151
Disminucion de Beneficios a empleados	- 3.142.251	-
Pago impuesto de renta (año anterior)	- 26.738.649	- 29.015.887
EFFECTIVO GENERADO POR LA OPERACION	446.679.653	27.438.101
ACTIVIDADES DE INVERSION		
Compra de Activos fijos	- 5.400.000	- 258.370.661
Depositos en garantia	-	- 62.945.599
EFFECTIVO GENERADO EN ACTIVIDADES DE	(5.400.000)	(321.316.260)
FLUJO DE CAJA LIBRE	441.279.653	(293.878.159)
ACTIVIDADES DE FINANCIACIÓN		
variacion del patrimonio	-	-
Disminucion de Obligaciones Financieras	-	-
Aumento de Cuentas por pagar Largo Plazo	- 324.482.718	222.613.718
EFFECTIVO GENERADO EN FINANCIACIÓN	- 324.482.718	222.613.718
Variación del Efectivo y Equivalente en Efectivo	116.796.935	(71.264.441)
Efectivo y Equivalente en Efectivo al Inicio del Periodo	41.398.654	112.663.095
EFFECTIVO AL FINAL DEL PERIODO	158.195.589	41.398.654

Vigilado Supersalud



MAYRA ALEJANDRA BARBOSA PRIETO
Representante legal



MARIA ANGELICA CARVAJAL DUARTE
Contador Publico
T.P. 197054-T

CONTINENTAL BOGOTA SAS
 Nit: 900.481.844-7
ESTADO DE CAMBIOS EN EL PATRIMONIO
A 31 DE DICIEMBRE DE 2025
 (Cifras expresadas en pesos colombianos)
 Bogota - Cundinamarca

VERSION:1.0 ACTUALIZADO: 30/03/2026

FECHA DE PUBLICACION: 10/04/2026

	Capital suscrito y pagado	Superavit de valorizaciones	Reservas	Resultado del ejercicio	Ganancias acumuladas	Total
Saldo al 31 de diciembre de 2024	1.229.614.000	-	8.265.018	(37.969.839)	(113.742.198)	1.086.166.981
Aportes de los accionistas	-	-	-	-	-	-
Ganancia del periodo	-	-	-	-	-	-
Dividendos decretados	-	-	-	-	-	-
Saldo al 31 de diciembre de 2024	1.229.614.000	-	8.265.018	(37.969.839)	(113.742.198)	1.086.166.981
Capitalizacion	-	-	-	-	(37.969.839)	-
Utilidades del periodo	-	-	-	77.881.992	-	-
Apropiaciones	-	-	-	-	-	-
Saldo al 31 de diciembre de 2025	1.229.614.000	-	8.265.018	77.881.992	(151.712.037)	1.164.048.973

Vigilado Supersalud


 MAYRA ALEJANDRA BARBOSA PRIETO
 Representante legal


 MARIA ANGELICA CARVAJAL DUARTE
 Contador Publico
 T.P. 197054-T

CONTINENTAL BOGOTA S.A.S.
NIT. 900.481.844-7
NOTAS Y REVELACIONES A LOS ESTADOS FINANCIEROS
Comparativos a 31 de diciembre de 2025
(Cifras expresadas en pesos colombianos)
Bogotá cundinamarca

VERSION:1.0 ACTUALIZADO: 30/03/2026
FECHA DE PUBLICACION:10/04/2025

Notas de Carácter General

1. Información general

CONTINENTAL BOGOTA S.A.S. identificada con Nit 900.481.844-7 tienen su dominio principal en la ciudad de Bogotá Av. Esperanza No 51 40 Oficina 407, Se constituyó mediante documento privado de asamblea de accionistas del 28 de noviembre de 2011, inscrita el 06 de diciembre de 2011 bajo el número 01533002 del libro IX se constituyó la sociedad comercial denominada Continental Bogotá S.A.S.

2. Descripción de la naturaleza de las operaciones y sus principales actividades.

Su objeto principal es la explotación y venta de toda clase de juegos de suerte y azar, bingos, juegos localizados, rifas, loterías o cualquier otra modalidad de juego que contemple la Ley 643 de 2001, de acuerdo al contrato de concesión C1685 expedido por la Empresa Industrial y Comercial del Estado Administradora del Monopolio Rentístico de los Juegos de Suerte y Azar – COLJUEGOS; el cual autorizo la operación de 80 máquinas con plazo de ejecución del contrato por tres años.

La vigencia de la Sociedad es indefinida.

3. BASE DE PREPARACIÓN

3.1 Marco técnico normativo

La empresa CONTINENTAL BOGOTA S.A.S. se encuentra obligada a presentar sólo estados financieros individuales Para efectos legales en Colombia, los cuales fueron preparados de conformidad con lo dispuesto por el nuevo marco normativo en materia contable y financiera: Normas Internacionales y de Información Financiera, en adelante NIIF, definido mediante la Ley 1314 del 2009, reglamentadas por el Decreto Único Reglamentario 2420 del 2015 pertenece al grupo II.

Las NIIF (Normas Internacionales de Información Financiera) aplicadas en estos estados financieros se basan en la Norma Internacional de Información Financiera para Pymes, en adelante NIIF para Pymes, emitida por el Consejo de Normas Internacionales de Contabilidad (International Accounting Standards Board – IASB, por sus siglas en inglés) en el año 2009; las normas de base corresponden a las oficialmente traducidas al español y emitidas al 1 de enero del 2009.

3.2 Bases de medición

Los estados financieros individuales de CONTINENTAL BOGOTA S.A.S. son preparados sobre la base del costo histórico, con excepción de los instrumentos financieros con cambios en resultados que son valorizados al valor razonable.

3.3 Moneda funcional y de presentación

Las partidas incluidas en los estados financieros individuales de CONTINENTAL BOGOTA S.A.S. se expresan en pesos colombianos (COP) la cual es su moneda funcional y la moneda de

presentación. Toda la información contenida en los presentes estados financieros se encuentra presentada en pesos (\$).

3.4 Importancia relativa y materialidad

Los hechos económicos se presentan de acuerdo con su importancia relativa o materialidad. Para efectos de revelación, una transacción, hecho u operación es material en CONTINENTAL BOGOTA S.A.S. cuando, debido a su cuantía o naturaleza, su conocimiento o desconocimiento, considerando las circunstancias que lo rodean, incide en las decisiones que puedan tomar o en las evaluaciones que puedan realizar los usuarios de la información contable.

En la preparación y presentación de los estados financieros individuales, la materialidad de la cuantía se determinó con relación con las utilidades antes de impuestos o los ingresos ordinarios. En términos generales, se considera como material toda partida que supere el 10% con respecto a la utilidad antes de impuestos, o 0.10% de los ingresos ordinarios brutos (en caso que se genere pérdida antes de impuestos).

4. POLÍTICAS CONTABLES Y REVELACIONES

4.1 Efectivo y Equivalentes de Efectivo

Se consideran equivalentes al efectivo, las inversiones a corto plazo de gran liquidez y libre disponibilidad que, sin previo aviso pueden convertirse fácilmente en una cantidad determinada de efectivo, están sujetas a un riesgo poco significativo de cambios en su valor cuyo vencimiento máximo es de tres meses desde la fecha de adquisición y cuyo destino principal no es el de inversión o similar, si no el de cancelación de compromisos a corto plazo.

4.2 Instrumentos financieros

La Empresa clasifica sus activos financieros en la siguiente categoría: Préstamos y cuentas por cobrar.

Los préstamos y las cuentas por cobrar son activos financieros no derivados que dan derecho a pagos fijos o determinables y que no cotizan en un mercado activo. Se incluyen en el activo corriente, excepto por los de vencimiento mayor a 12 meses contados desde la fecha del estado de situación financiera. Estos últimos se clasifican como activos no corrientes.

CONTINENTAL BOGOTA S.A.S. reconocerá, medirá, y revelará los instrumentos financieros según los criterios de la sección 11 y 12 en su integridad

Las cuentas por cobrar se reconocen a su valor razonable, el cual es el valor acordado entre la Empresa y el cliente. Las cuentas por cobrar con vencimiento superior a Doce (12) meses, se valoran a su costo amortizado, usando el método de interés efectivo, menos el deterioro a (360) días se tomará como tasa de descuento el promedio del último reporte emitido por la Superfinanciera para créditos preferenciales

CONTINENTAL BOGOTA S.A.S. evaluará al menos una vez al periodo los indicios de indicadores de deterioro de sus instrumentos financieros.

Los préstamos y las cuentas por cobrar a corto plazo, se registran a su valor nominal. Las partidas a largo plazo, se reconocen a costo amortizado por el método de interés efectivo.

El método de interés efectivo es un mecanismo de cálculo del costo amortizado de un instrumento de deuda y de la asignación de los ingresos por intereses durante el período relevante. La tasa de interés efectiva es la tasa que descuenta exactamente los flujos de efectivo futuros a través de la vida esperada del instrumento de deuda, o, en su caso, un período más corto, con el valor neto contable en el reconocimiento inicial.

4.3 Propiedades, planta y equipo

- **Reconocimiento y medición**
- CONTINENTAL BOGOTA S.A.S. reconoce un importe como activo representado en propiedad, planta y equipo cuando es probable que de él se obtengan beneficios económicos futuros y su costo o importe pueda medirse con fiabilidad.

CONTINENTAL BOGOTA S.A.S. reconocerá como Propiedad, Planta y Equipo, activos cuyo monto de adquisición sea superior a 50 UVT (\$2.489.950 para el año 2025). Los activos menores a esta cuantía se registrarán como gastos del periodo o serán depreciables dentro del mismo periodo en el cual se adquirió.

Las propiedades, planta y equipo se presentan a su costo histórico, menos la depreciación subsiguiente y las pérdidas por deterioro, en caso que existan. Los gastos de mantenimiento y de reparación se cargan al estado del resultado integral en el periodo en el que éstos se incurren.

El método de depreciación utilizado por CONTINENTAL BOGOTA S.A.S. para sus activos productivos será el método lineal.

El valor depreciable de una propiedad, planta y equipo se determina después de deducir su valor residual. CONTINENTAL BOGOTA S.A.S. aplicará un valor residual para su propiedad, planta y equipo del 1%.

4.4 Obligaciones financieras

Las obligaciones financieras de la Empresa se miden bajo el método del costo amortizado usando el método de la tasa de interés efectiva, excepto aquellos pasivos financieros negociables o aquellos pasivos que se espera recomprar antes de su vencimiento y que cotizan en un mercado activo, los cuales serán medidos al valor razonable.

4.5 Cuentas y documentos por pagar

Las cuentas y documentos por pagar son obligaciones de pago por bienes o servicios que se han adquirido de los proveedores en el curso ordinario de la operación. Las cuentas y documentos por pagar se clasifican como pasivo corriente si los pagos tienen vencimiento a un año o menos (o vencen en el ciclo normal de operación, si este fuera superior). En caso contrario, se presentan como pasivos no corrientes.

Las cuentas y documentos por pagar a corto plazo, se reconocen inicialmente a su valor nominal. Las partidas a largo plazo, se valoran por su costo amortizado usando el método de tipo de interés efectivo.

4.6 Impuesto diferido

El impuesto diferido se provisiona en su totalidad, por el método del pasivo, sobre las diferencias temporarias que surgen entre las bases tributarias de activos y pasivos y sus respectivos valores mostrados en los estados financieros. El impuesto diferido se determina usando tasas tributarias que han sido promulgadas a la fecha del estado de situación financiera y que se espera serán aplicables cuando el impuesto diferido activo se realice o el pasivo se pague.

El impuesto diferido activo sólo se reconoce en la medida que sea probable que se produzcan beneficios tributarios futuros contra los que se puedan usar las diferencias temporarias.

El impuesto diferido activo y pasivos se compensan cuando existe derecho legalmente ejecutable de compensar los activos tributarios corrientes contra los pasivos tributarios corrientes y cuando el

impuesto diferido activo y pasivo están relacionados con el impuesto a la renta que grava la misma autoridad tributaria.

4.7 Activos y pasivos contingentes

- **Pasivos Contingentes** CONTINENTAL BOGOTA S.A.S. no reconocerá pasivos contingentes se revelará en las notas a los estados financieros aquellos pasivos contingentes que tengan una estimación del 5% del valor de los pasivos.

El pasivo contingente es una obligación que surge de eventos pasados y que cuya existencia está confirmada por la ocurrencia de hechos futuros y que no están todos bajo el control de CONTINENTAL BOGOTA S.A.S. a pesar de ser consecuencia de un evento pasado no se reconoce debido a que no es probable una salida de recursos que incorpore beneficios futuros y su monto no puede ser medido fiablemente.

En el caso que CONTINENTAL BOGOTA S.A.S. sea responsable, de forma conjunta y solidaria, en relación a una determinada obligación, la parte de la deuda que se espera que cubran los demás responsables se tratará como un pasivo contingente. La Empresa, en este caso, procederá a reconocer una provisión por la parte de la obligación para la que sea probable una salida de recursos que impliquen beneficios económicos futuros, salvo en raras circunstancias que no se pueda hacer una estimación fiable de tal monto.

- **Activos Contingentes**

CONTINENTAL BOGOTA S.A.S. no reconocerá activos contingentes se revelará en las notas a los estados financieros aquellos activos contingentes que tengan una estimación del 5% del valor de los activos.

Los activos contingentes que CONTINENTAL BOGOTA S.A.S. consideren, han de ser objeto de evaluación de forma continuada con el fin de asegurar que su evolución se refleja apropiadamente en los estados financieros.

4.8 Beneficios a los empleados

CONTINENTAL BOGOTA S.A.S. reconocerá el costo de todos los beneficios a los empleados a los que éstos tengan derecho como resultado de servicios prestados a la entidad durante el periodo sobre el que se informa.

CONTINENTAL BOGOTA S.A.S. reconocerá tanto en el pasivo como en el gasto todos los tipos de contraprestación que la entidad proporciona a las personas que presten sus servicios laborales, profesionales, técnicos o por labor contratada, así tales pagos se realicen.

4.9 Reconocimiento de ingresos

CONTINENTAL BOGOTA S.A.S. medirá los ingresos de actividades ordinarias al valor razonable de la contraprestación recibida o por recibir, tiene en cuenta el importe de cualesquiera descuentos comerciales, descuentos por pronto pago y rebajas por volumen de ventas que sean practicados por la entidad.

4.10 Reconocimiento de gastos

Los gastos se reconocerán en el estado de resultados integrales por función cuando se produzca una disminución en los beneficios económicos futuros relacionados con una reducción de un activo, o un incremento de un pasivo, que se puede medir de manera fiable. Se reconocerá un gasto de forma inmediata cuando un desembolso no genere beneficios económicos futuros o cuando no cumple los requisitos necesarios para su registro como activo.

5. Administración del Riesgo

Las actividades de CONTINENTAL BOGOTA S.A.S. están expuestas a diversos riesgos como se describe a continuación.

5.1 Factores de riesgo

La Gerencia General de la Empresa es la responsable de monitorear periódicamente los factores de riesgo más relevantes de CONTINENTAL BOGOTA S.A.S. en base a una metodología de evaluación continua. La Empresa administra una serie de procedimientos y políticas desarrolladas para disminuir su exposición al riesgo.

- **Riesgo de mercado, Riesgo crediticio, Riesgo de liquidez, Riesgo operacional**

Notas de Carácter Específico

6. Cuentas por pagar Comerciales y otras Cuentas Corriente: El saldo registrado a 31 de diciembre de 2025, corresponde a:

Cuentas por pagar Comerciales y otras Cuentas Corrientes	2025	2024
Proveedores Nacionales	103.061.947	36.387.207
Derechos de explotación - coljugos	9.105.357	17.137.286
Total Cuentas por pagar Comerciales y Otras Cuentas Corrientes	112.167.304	53.524.493

Cuentas por pagar Comerciales y otras Cuentas NO Corriente	2025	2024
Proveedores Nacionales	60.119.470	210.890.694
Cuentas por pagar a socios	-	78.290.024
Costos y Gastos por pagar	-	35.302.000
Total Cuentas por pagar Comerciales y Otras Cuentas NO Corriente	60.119.470	324.482.718

7. Patrimonio: Está conformado por:

Patrimonio	2025	2024
Capital Autorizado (1)	1.229.614.000	1.229.614.000
Reservas	8.265.018	8.265.018
Ganancias/utilidad del ejercicio	78.701.972	- 37.969.839
Ganancias/perdidas acumuladas	- 151.712.037	- 113.742.198
Total Patrimonio	1.164.868.953	1.086.166.981

(1) El capital está representado en 1.229.614 acciones, con valor nominal de \$1.000 cada una.

8. Costo de operación: El saldo registrado a 31 de diciembre de 2025, corresponde a:

Costos de Operación	2025	2024
Derechos de explotación	185.197.750	216.919.390
Progresivos	33.445.143	51.160.630
Participaciones	7.957.947	34.198.145
Total Costos de Operación	226.600.840	302.278.165

9. Gastos de administración diversos: El saldo registrado a 31 de diciembre de 2025, corresponde a:

Gastos de Administración - Diversos	2025	2024
Gastos de representación	522.333	1.981.736
Elementos de aseo y cafetería	94.477.730	192.493.182
Útiles de papelería	419.575	1.402.504
Taxis y buses	-	44.800
Elementos de ferretería	1.154.620	6.682.036
Casino y restaurante	-	562.444
Diversos	274.892	11.082.586
Total Gastos de Administración	96.849.150	214.249.288

10. Otros ingresos: El saldo registrado a 31 de diciembre de 2025, corresponde a:

Otros ingresos	2025	2024
Intereses	-	1.320
Diferencia en cambio	2.802.507	-
Descuentos	113.091	29.700
Reintegro costos y gastos	3.418.482	-
Ajuste la peso	3.000	1.736
Total otros ingresos	6.337.080	32.756

11. Hechos posteriores

No se presentaron hechos relevantes después del cierre de los estados financieros que puedan afectar de manera significativa la situación financiera de la empresa reflejada en los estados financieros con corte a 31 de diciembre de 2025.



MAYRA ALEJANDRA BARBOSA PRIETO
Representante legal

MARIA ANGELICA CARVAJAL DUARTE
Contador Publico
T.P. 197054-T