


CONTINENTAL BOGOTA SAS
Nit: 900.481.844 - 7
ESTADO DE SITUACIÓN FINANCIERA
COMPARATIVOS A 31 DE DICIEMBRE DE 2024
(Cifras expresadas en pesos colombianos)
Bogota - Cundinamarca

VERSION:1.0 ACTUALIZADO: 31/03/2025
FECHA DE PUBLICACION:15/04/2025

	Notas	31 DIC. 2024	31 DIC. 2023	VARIACION
ACTIVOS				
CORRIENTE				
Efectivo y equivalentes del efectivo		41.398.654	112.663.095	(71.264.441)
Caja		20.000.000	112.074.885	(92.074.885)
Banco BBVA		21.398.654	588.210	20.810.444
Cuentas comerciales por cobrar y otras cuentas corrientes		8.392.409	-	8.392.409
Anticipos y Avances		8.392.409	-	8.392.409
Impuestos corrientes		24.568.348	24.993.000	(424.652)
Anticipo de Impuesto de renta		6.392.000	9.623.000	(3.231.000)
Autorretenciones		18.176.348	15.370.000	2.806.348
Otros activos financieros		62.945.599		62.945.599
Depositos en garantía		62.945.599	-	62.945.599
Total activo corriente		137.305.010	137.656.095	(351.085)
NO CORRIENTE				
Propiedades, Planta y Equipo		1.386.144.524	1.194.808.866	191.335.658
Maquinaria y equipo		1.902.745.661	1.644.375.000	258.370.661
Equipo de Computación		16.579.987	16.579.987	-
Depreciación acumulada	-	533.181.124	- 466.146.121	(67.035.003)
Maquinaria y equipo	-	523.006.053	- 457.629.042	(65.377.011)
Equipo de Computación y comunicacion	-	10.175.071	- 8.517.079	(1.657.992)
Total activo No corriente		1.386.144.524	1.194.808.866	191.335.658
Total Activos		1.523.449.534	1.332.464.961	190.984.573

Vigilado Supersalud


MARGARITA MARTINEZ PIÑEROS
Representante legal


MARIA ANGELICA CARVAJAL DUARTE
Contador Publico
T.P. 197054-T

CONTINENTAL BOGOTA SAS
Nit: 900.481.844-7
ESTADO DE SITUACIÓN FINANCIERA
COMPARATIVO A 31 DE DICIEMBRE DE 2024
(Cifras expresadas en pesos colombianos)
Bogota - Cundinamarca


VERSION:1.0 ACTUALIZADO: 31/03/2025

FECHA DE PUBLICACION:15/04/2025

	Notas	31 DIC. 2024	31 DIC. 2023	VARIACION
PASIVOS Y PATRIMONIO NETO				
CORRIENTE				
Cuentas por pagar Comerciales y otras Cuentas Corriente	6	53.524.493	45.004.664	8.519.829
Proveedores Nacionales		36.387.207	27.288.710	9.098.497
Costos y Gastos por pagar		17.137.286	17.715.954	(578.668)
Impuestos gravámenes y tasas		11.069.779	15.270.827	(4.201.048)
Retencion en la fuente		4.236.000	5.453.000	(1.217.000)
Impuesto Industria y comercio retenido		312.779	1.376.827	(1.064.048)
Impuesto sobre las ventas por pagar		6.521.000	8.441.000	(1.920.000)
Pasivos por impuestos (Corriente)		26.738.649	29.015.887	(2.277.238)
Impuesto de Renta		26.738.649	29.015.887	(2.277.238)
Beneficios a Empleados		21.466.914	17.167.763	4.299.151
Retenciones y aportes de nómina		5.123.600	3.631.181	1.492.419
Cesantías consolidados		9.536.466	9.017.076	519.390
Intereses sobre cesantías		667.530	866.169	(198.639)
Vacaciones consolidadas		5.956.376	3.653.337	2.303.039
Prima de servicios por pagar		182.942	-	182.942
Total pasivos corrientes		112.799.835	106.459.141	6.340.694
NO CORRIENTE				
Cuentas por pagar Comerciales y otras Cuentas NO Corriente				
Proveedores Nacionales	6	210.890.694	101.869.000	109.021.694
Cuentas por pagar a socios		78.290.024	-	78.290.024
Costos y Gastos por pagar		35.302.000	-	35.302.000
Total pasivos no corrientes		324.482.718	101.869.000	222.613.718
Total pasivos		437.282.553	208.328.141	228.954.412
PATRIMONIO				
Capital Suscrito y pagado	7	1.086.166.981	1.124.136.820	(37.969.839)
Capital Suscrito y pagado		1.229.614.000	1.229.614.000	-
Reservas obligatorias		8.265.018	8.265.018	-
Ganancias /perdidas del ejercicio	-	37.969.839	52.518.391	(90.488.230)
Ganancias / perdidas Acumuladas	-	113.742.198	166.260.589	52.518.391
Total pasivo mas patrimonio		1.523.449.534	1.332.464.961	190.984.573

Vigilado Supersalud


MARGARITA MARTINEZ PIÑEROS
Representante legal


MARIA ANGELICA CARVAJAL DUARTE
Contador Publico
T.P. 197054-T


CONTINENTAL BOGOTA SAS
Nit: 900.481.844-7
ESTADOS DE RESULTADOS INTEGRAL
COMPARATIVOS A 31 DE DICIEMBRE DE 2024
(Cifras expresadas en pesos colombianos)
Bogota - Cundinamarca

VERSION:1.0 ACTUALIZADO: 31/03/2025
FECHA DE PUBLICACION: 15/04/2025

Notas	31 DIC. 2024	31 DIC. 2023	VARIACION
Ingresos de actividades ordinarias			
Juegos de suerte y azar	1.652.409.214	1.427.886.451	224.522.763
Total ingresos de actividades ordinarias	1.652.409.214	1.427.886.451	224.522.763
Costo de operación	302.278.165	241.309.155	60.969.010
Utilidad Bruta	1.350.131.049	1.186.577.296	163.553.753
Gastos de administracion			-
Gastos de personal	446.511.598	265.605.238	180.906.360
Honorarios	59.763.958	56.666.050	3.097.908
Impuestos	149.700	5.518.998	(5.369.298)
Arrendamientos	295.523.430	179.778.233	115.745.197
Contribuciones y afiliaciones	7.622.419	6.295.717	1.326.702
Seguros	3.646.439	6.108.928	(2.462.489)
Servicios	157.531.834	180.646.710	(23.114.876)
Gastos legales	4.729.909	3.558.200	1.171.709
Gastos de viaje	12.255.022	24.139.885	(11.884.863)
Mantenimiento y reparaciones	58.272.924	151.134.842	(92.861.918)
Adecuacion e instalacion	9.078.050	68.300.000	(59.221.950)
Depreciaciones	67.035.003	67.035.021	(18)
Diversos	214.249.288	100.745.458	113.503.830
Total gastos de administracion	1.336.369.574	1.115.533.280	220.836.294
Utilidad operacional	13.761.475	71.044.016	(57.282.541)
Otros ingresos			-
Reintegro incapacidades	-	15.603.701	(15.603.701)
Ajuste al peso	32.756	39.191	(6.435)
Total otros ingresos	32.756	15.642.892	(15.610.136)
Otros gastos			-
Gastos financieros	9.783.417	4.778.505	5.004.912
Gatos por intereses	8.534.422	167.922	8.366.500
Gastos extraordinarios	2.267.617	4.800	2.262.817
Gastos diversos	4.439.965	201.403	4.238.562
Total otros gastos	25.025.421	5.152.630	19.872.791
Ganancia (perdida) antes de impuestos	(11.231.190)	81.534.278	(92.765.468)
Impuestos a las ganancias	26.738.649	29.015.887	(2.277.238)
Resultado integral	(37.969.839)	52.518.391	(90.488.230)

Vigilado Supersalud


MARGARITA MARTINEZ PIÑEROS
Representante legal


MARIA ANGELICA CARVAJAL DUARTE
Contador Publico
T.P. 197054-T

CONTINENTAL BOGOTA SAS
Nit: 900.481.844-7
ESTADO DE FLUJOS DE EFECTIVO
COMPARATIVOS A 31 DE DICIEMBRE DE 2024
(Cifras expresadas en pesos colombianos)
Bogota - Cundinamarca


VERSION:1.0 ACTUALIZADO: 31/03/2025

FECHA DE PUBLICACION:15/04/2025

ACIVIDADES DE OPERACIÓN	31 DIC. 2024	31 DIC. 2023
GANANCIA DE EJERCICIO	- 37.969.839	52.518.391
Depreciacion	67.035.003	67.035.021
Provisión impuesto renta	- 26.738.649	29.015.887
FLUJO DE CAJA BRUTO	2.326.515	148.569.299
VARIACIONES CAPITAL DE TRABAJO		
Aumento de anticipos y avances	- 8.392.409	-
Disminucion de anticipos y avances	-	33.391.150
Aumento de anticipo de impuestos	-	15.005.000
Disminucion de anticipo de impuestos	424.652	
Aumento de Cuentas y Documentos por Pagar	8.519.829	-
Disminucion de Cuentas y Documentos por Pagar	-	32.407.299
Aumento Impuestos por Pagar	- 4.554.476	-
Disminución Impuestos por Pagar	- 4.201.048	- 41.733.173
Aumento de Beneficios a empleados	4.299.151	-
Disminucion de Beneficios a empleados	-	15.181.997
Pago impuesto de renta (año anterior)	29.015.887	- 36.220.578
EFFECTIVO GENERADO POR LA OPERACION	27.438.101	41.412.402
ACTIVIDADES DE INVERSION		
Compra de Activos fijos	- 258.370.661	-
Depositos en garantia	- 62.945.599	-
EFFECTIVO GENERADO EN ACTIVIDADES DE	(321.316.260)	-
FLUJO DE CAJA LIBRE	(293.878.159)	41.412.402
ACTIVIDADES DE FINANCIACIÓN		
variacion del patrimonio	-	-
Disminucion de Obligaciones Financieras	-	-
Aumento de Cuentas por pagar Largo Plazo	222.613.718	- 154.515.947
EFFECTIVO GENERADO EN FINANCIACIÓN	222.613.718	- 113.103.545
Variación del Efectivo y Equivalente en Efectivo	(71.264.441)	(113.103.545)
Efectivo y Equivalente en Efectivo al Inicio del Periodo	112.663.095	225.766.640
EFFECTIVO AL FINAL DEL PERIODO	41.398.654	112.663.095

Vigilado Supersalud


MARGARITA MARTINEZ PIÑEROS
Representante legal


MARIA ANGELICA CARVAJAL DUARTE
Contador Publico
T.P. 197054-T

CONTINENTAL BOGOTA SAS
Nit: 900.481.844-7
ESTADO DE CAMBIOS EN EL PATRIMONIO
A 31 DE DICIEMBRE DE 2024
(Cifras expresadas en pesos colombianos)
Bogota - Cundinamarca

VERSION:1.0 ACTUALIZADO: 31/03/2025
FECHA DE PUBLICACION:15/04/2025

Vigilado Supersalud

	Capital suscrito y pagado	Superavit de valorizaciones	Reservas	Resultado del ejercicio	Ganancias acumuladas	Total
Saldo al 31 de diciembre de 2023	1.229.614.000	-	8.265.018	52.518.391	(166.260.589)	1.124.136.820
Aportes de los accionistas	-	-	-	-	-	-
Ganancia del periodo	-	-	-	-	-	-
Dividendos decretados	-	-	-	-	-	-
Saldo al 31 de diciembre de 2023	1.229.614.000	-	8.265.018	52.518.391	(166.260.589)	1.124.136.820
Capitalizacion	-	-	-	-	52.518.391	-
Utilidades del periodo	-	-	-	(37.969.839)	-	-
Apropiaciones	-	-	-	-	-	-
Saldo al 31 de diciembre de 2024	1.229.614.000	-	8.265.018	(37.969.839)	(113.742.198)	1.086.166.981


MARGARITA MARTINEZ PIÑEROS
Representante legal


MARIA ANGELICA CARVAJAL DUARTE
Contador Publico
T.P. 197054-T

CONTINENTAL BOGOTA S.A.S.
NIT. 900.481.844-7
NOTAS Y REVELACIONES A LOS ESTADOS FINANCIEROS
Comparativos a 31 de diciembre de 2024
(Cifras expresadas en pesos colombianos)
Bogotá cundinamarca

VERSION:1.0 ACTUALIZADO: 31/03/2025

FECHA DE PUBLICACION:15/04/2025

Notas de Carácter General

1. Información general

CONTINENTAL BOGOTA S.A.S. identificada con Nit 900.481.844-7 tienen su dominio principal en la ciudad de Bogotá Av. Esperanza No 51 40 Oficina 407, Se constituyó mediante documento privado de asamblea de accionistas del 28 de noviembre de 2011, inscrita el 06 de diciembre de 2011 bajo el número 01533002 del libro IX se constituyó la sociedad comercial denominada Continental Bogotá S.A.S.

2. Descripción de la naturaleza de las operaciones y sus principales actividades.

Su objeto principal es la explotación y venta de toda clase de juegos de suerte y azar, bingos, juegos localizados, rifas, loterías o cualquier otra modalidad de juego que contemple la Ley 643 de 2001, de acuerdo al contrato de concesión C1685 expedido por la Empresa Industrial y Comercial del Estado Administradora del Monopolio Rentístico de los Juegos de Suerte y Azar – COLJUEGOS; el cual autorizo la operación de 80 máquinas con plazo de ejecución del contrato por tres años.

La vigencia de la Sociedad es indefinida.

3. BASE DE PREPARACIÓN

3.1 Marco técnico normativo

La empresa CONTINENTAL BOGOTA S.A.S. se encuentra obligada a presentar sólo estados financieros individuales Para efectos legales en Colombia, los cuales fueron preparados de conformidad con lo dispuesto por el nuevo marco normativo en materia contable y financiera: Normas Internacionales y de Información Financiera, en adelante NIIF, definido mediante la Ley 1314 del 2009, reglamentadas por el Decreto Único Reglamentario 2420 del 2015 pertenece al grupo II.

Las NIIF (Normas Internacionales de Información Financiera) aplicadas en estos estados financieros se basan en la Norma Internacional de Información Financiera para Pymes, en adelante NIIF para Pymes, emitida por el Consejo de Normas Internacionales de Contabilidad (International Accounting Standards Board – IASB, por sus siglas en inglés) en el año 2009; las normas de base corresponden a las oficialmente traducidas al español y emitidas al 1 de enero del 2009.

3.2 Bases de medición

Los estados financieros individuales de CONTINENTAL BOGOTA S.A.S. son preparados sobre la base del costo histórico, con excepción de los instrumentos financieros con cambios en resultados que son valorizados al valor razonable.

3.3 Moneda funcional y de presentación

Las partidas incluidas en los estados financieros individuales de CONTINENTAL BOGOTA S.A.S. se expresan en pesos colombianos (COP) la cual es su moneda funcional y la moneda de presentación. Toda la información contenida en los presentes estados financieros se encuentra presentada en pesos (\$).

3.4 Importancia relativa y materialidad

Los hechos económicos se presentan de acuerdo con su importancia relativa o materialidad. Para efectos de revelación, una transacción, hecho u operación es material en CONTINENTAL BOGOTA S.A.S. cuando, debido a su cuantía o naturaleza, su conocimiento o desconocimiento, considerando las circunstancias que lo rodean, incide en las decisiones que puedan tomar o en las evaluaciones que puedan realizar los usuarios de la información contable.

En la preparación y presentación de los estados financieros individuales, la materialidad de la cuantía se determinó con relación con las utilidades antes de impuestos o los ingresos ordinarios. En términos generales, se considera como material toda partida que supere el 10% con respecto a la utilidad antes de impuestos, o 0.10% de los ingresos ordinarios brutos (en caso que se genere pérdida antes de impuestos).

4. POLÍTICAS CONTABLES Y REVELACIONES

4.1 Efectivo y Equivalentes de Efectivo

Se consideran equivalentes al efectivo, las inversiones a corto plazo de gran liquidez y libre disponibilidad que, sin previo aviso pueden convertirse fácilmente en una cantidad determinada de efectivo, están sujetas a un riesgo poco significativo de cambios en su valor cuyo vencimiento máximo es de tres meses desde la fecha de adquisición y cuyo destino principal no es el de inversión o similar, si no el de cancelación de compromisos a corto plazo.

4.2 Instrumentos financieros

La Empresa clasifica sus activos financieros en la siguiente categoría: Préstamos y cuentas por cobrar.

Los préstamos y las cuentas por cobrar son activos financieros no derivados que dan derecho a pagos fijos o determinables y que no cotizan en un mercado activo. Se incluyen en el activo corriente, excepto por los de vencimiento mayor a 12 meses contados desde la fecha del estado de situación financiera. Estos últimos se clasifican como activos no corrientes.

CONTINENTAL BOGOTA S.A.S. reconocerá, medirá, y revelará los instrumentos financieros según los criterios de la sección 11 y 12 en su integridad

Las cuentas por cobrar se reconocen a su valor razonable, el cual es el valor acordado entre la Empresa y el cliente. Las cuentas por cobrar con vencimiento superior a Doce (12) meses, se valoran a su costo amortizado, usando el método de interés efectivo, menos el deterioro a (360) días se tomará como tasa de descuento el promedio del último reporte emitido por la Superfinanciera para créditos preferenciales

CONTINENTAL BOGOTA S.A.S. evaluará al menos una vez al periodo los indicios de indicadores de deterioro de sus instrumentos financieros.

Los préstamos y las cuentas por cobrar a corto plazo, se registran a su valor nominal. Las partidas a largo plazo, se reconocen a costo amortizado por el método de interés efectivo.

El método de interés efectivo es un mecanismo de cálculo del costo amortizado de un instrumento de deuda y de la asignación de los ingresos por intereses durante el período relevante. La tasa de interés efectiva es la tasa que descuenta exactamente los flujos de efectivo futuros a través de la vida esperada del instrumento de deuda, o, en su caso, un período más corto, con el valor neto contable en el reconocimiento inicial.

4.3 Propiedades, planta y equipo

- **Reconocimiento y medición**

- CONTINENTAL BOGOTA S.A.S. reconoce un importe como activo representado en propiedad, planta y equipo cuando es probable que de él se obtengan beneficios económicos futuros y su costo o importe pueda medirse con fiabilidad.

CONTINENTAL BOGOTA S.A.S. reconocerá como Propiedad, Planta y Equipo, activos cuyo monto de adquisición sea superior a 50 UVT (\$2.353.250 para el año 2024). Los activos menores a esta cuantía se registrarán como gastos del periodo o serán depreciables dentro del mismo periodo en el cual se adquirió.

Las propiedades, planta y equipo se presentan a su costo histórico, menos la depreciación subsiguiente y las pérdidas por deterioro, en caso que existan. Los gastos de mantenimiento y de reparación se cargan al estado del resultado integral en el período en el que éstos se incurren.

El método de depreciación utilizado por CONTINENTAL BOGOTA S.A.S. para sus activos productivos será el método lineal.

El valor depreciable de una propiedad, planta y equipo se determina después de deducir su valor residual. CONTINENTAL BOGOTA S.A.S. aplicará un valor residual para su propiedad, planta y equipo del 1%.

4.4 Obligaciones financieras

Las obligaciones financieras de la Empresa se miden bajo el método del costo amortizado usando el método de la tasa de interés efectiva, excepto aquellos pasivos financieros negociables o aquellos pasivos que se espera recomprar antes de su vencimiento y que cotizan en un mercado activo, los cuales serán medidos al valor razonable.

4.5 Cuentas y documentos por pagar

Las cuentas y documentos por pagar son obligaciones de pago por bienes o servicios que se han adquirido de los proveedores en el curso ordinario de la operación. Las cuentas y documentos por pagar se clasifican como pasivo corriente si los pagos tienen vencimiento a un año o menos (o vencen en el ciclo normal de operación, si este fuera superior). En caso contrario, se presentan como pasivos no corrientes.

Las cuentas y documentos por pagar a corto plazo, se reconocen inicialmente a su valor nominal. Las partidas a largo plazo, se valoran por su costo amortizado usando el método de tipo de interés efectivo.

4.6 Impuesto diferido

El impuesto diferido se provisiona en su totalidad, por el método del pasivo, sobre las diferencias temporarias que surgen entre las bases tributarias de activos y pasivos y sus respectivos valores mostrados en los estados financieros. El impuesto diferido se determina usando tasas tributarias que han sido promulgadas a la fecha del estado de situación financiera y que se espera serán aplicables cuando el impuesto diferido activo se realice o el pasivo se pague.

El impuesto diferido activo sólo se reconoce en la medida que sea probable que se produzcan beneficios tributarios futuros contra los que se puedan usar las diferencias temporarias.

El impuesto diferido activo y pasivos se compensan cuando existe derecho legalmente ejecutable de compensar los activos tributarios corrientes contra los pasivos tributarios corrientes y cuando el impuesto diferido activo y pasivo están relacionados con el impuesto a la renta que grava la misma autoridad tributaria.

4.7 Activos y pasivos contingentes

- **Pasivos Contingentes** CONTINENTAL BOGOTA S.A.S. no reconocerá pasivos contingentes se revelará en las notas a los estados financieros aquellos pasivos contingentes que tengan una estimación del 5% del valor de los pasivos.

El pasivo contingente es una obligación que surge de eventos pasados y que cuya existencia está confirmada por la ocurrencia de hechos futuros y que no están todos bajo el control de CONTINENTAL BOGOTA S.A.S. a pesar de ser consecuencia de un evento pasado no se reconoce debido a que no es probable una salida de recursos que incorpore beneficios futuros y su monto no puede ser medido fiablemente.

En el caso que CONTINENTAL BOGOTA S.A.S. sea responsable, de forma conjunta y solidaria, en relación a una determinada obligación, la parte de la deuda que se espera que cubran los demás responsables se tratará como un pasivo contingente. La Empresa, en este caso, procederá a reconocer una provisión por la parte de la obligación para la que sea probable una salida de recursos que impliquen beneficios económicos futuros, salvo en raras circunstancias que no se pueda hacer una estimación fiable de tal monto.

- **Activos Contingentes**

CONTINENTAL BOGOTA S.A.S. no reconocerá activos contingentes se revelará en las notas a los estados financieros aquellos activos contingentes que tengan una estimación del 5% del valor de los activos.

Los activos contingentes que CONTINENTAL BOGOTA S.A.S. consideren, han de ser objeto de evaluación de forma continuada con el fin de asegurar que su evolución se refleja apropiadamente en los estados financieros.

4.8 Beneficios a los empleados

CONTINENTAL BOGOTA S.A.S. reconocerá el costo de todos los beneficios a los empleados a los que éstos tengan derecho como resultado de servicios prestados a la entidad durante el periodo sobre el que se informa.

CONTINENTAL BOGOTA S.A.S. reconocerá tanto en el pasivo como en el gasto todos los tipos de contraprestación que la entidad proporciona a las personas que presten sus servicios laborales, profesionales, técnicos o por labor contratada, así tales pagos se realicen.

4.9 Reconocimiento de ingresos

CONTINENTAL BOGOTA S.A.S. medirá los ingresos de actividades ordinarias al valor razonable de la contraprestación recibida o por recibir, tiene en cuenta el importe de cualesquiera descuentos comerciales, descuentos por pronto pago y rebajas por volumen de ventas que sean practicados por la entidad.

4.10 Reconocimiento de gastos

Los gastos se reconocerán en el estado de resultados integrales por función cuando se produzca una disminución en los beneficios económicos futuros relacionados con una reducción de un activo, o un incremento de un pasivo, que se puede medir de manera fiable. Se reconocerá un gasto de forma inmediata cuando un desembolso no genere beneficios económicos futuros o cuando no cumple los requisitos necesarios para su registro como activo.

5. Administración del Riesgo

Las actividades de CONTINENTAL BOGOTA S.A.S. están expuestas a diversos riesgos como se describe a continuación.

5.1 Factores de riesgo

La Gerencia General de la Empresa es la responsable de monitorear periódicamente los factores de riesgo más relevantes de CONTINENTAL BOGOTA S.A.S. en base a una metodología de evaluación continua. La Empresa administra una serie de procedimientos y políticas desarrolladas para disminuir su exposición al riesgo.

- **Riesgo de mercado, Riesgo crediticio, Riesgo de liquidez, Riesgo operacional**

Notas de Carácter Específico

6. Cuentas por pagar Comerciales y otras Cuentas Corriente: El saldo registrado a 31 de diciembre de 2024, corresponde a:

Cuentas por pagar Comerciales y otras Cuentas Corrientes	2024	2023
Proveedores Nacionales	36.387.207	27.288.710
Derechos de explotacion - coljuegos	17.137.286	17.715.954
Total Cuentas por pagar Comerciales y Otras Cuentas Corrientes	53.524.493	45.004.664

Cuentas por pagar Comerciales y otras Cuentas NO Corriente	2024	2023
Proveedores Nacionales	210.890.694	101.869.000
Cuentas por pagar a socios	78.290.024	-
Costos y Gastos por pagar	35.302.000	-
Total Cuentas por pagar Comerciales y Otras Cuentas NO Corriente	324.482.718	101.869.000

7. Patrimonio: Está conformado por:

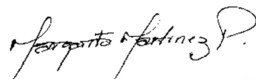
Patrimonio	2024	2023
Capital Autorizado (1)	1.229.614.000	1.229.614.000
Reservas	8.265.018	8.265.018
Ganancias/utilidad del ejercicio	- 37.969.839	52.518.391
Ganancias/perdidas acumuladas	- 113.742.198	- 166.260.589
Total Patrimonio	1.086.166.981	1.124.136.820

(1) El capital está representado en 1.229.614 acciones, con valor nominal de \$1.000 cada una.

8. Hechos posteriores

No se presentaron hechos relevantes después del cierre de los estados financieros que puedan afectar de manera significativa la situación financiera de la empresa reflejada en los estados financieros con corte a 31 de diciembre de 2024.

Vigilado Supersalud



MARGARITA MARTINEZ PIÑEROS
Representante legal



MARIA ANGELICA CARVAJAL DUARTE
Contador Publico
T.P. 197054-T